

## 04 물건 사기 1 (Shopping 1)

“Reading numbers and making requests”


Grammar: 을/를, -(으)세요

Vocabulary: Things to buy, Sino-Korean numbers

### 어휘와 표현 Vocabulary and Expressions

#### 쇼핑할 물건 Things to buy

※ 그림과 관련 있는 어휘를 찾아 아래 빈칸에 쓰세요. Identify the names of the objects and fill in the blanks.



사과, 오렌지, 빵, 우유, 물, 주스  
계란, 토마토, 치즈, 양파, 감자,  
오이, 바나나, 밤

- |            |           |              |       |
|------------|-----------|--------------|-------|
| 1) apple   | <u>사과</u> | 2) juice     | _____ |
| 3) orange  | _____     | 4) cheese    | _____ |
| 5) bread   | _____     | 6) onion     | _____ |
| 7) milk    | _____     | 8) potato    | _____ |
| 9) water   | _____     | 10) cucumber | _____ |
| 11) egg    | _____     | 12) banana   | _____ |
| 13) tomato | _____     | 14) chestnut | _____ |

## 문법 Grammar

### ‘을/를’

‘을/를’ is a particle used after nouns to indicate that the noun is the **object** of the sentence. ‘을’ is used when the preceding noun ends with a **consonant** and ‘를’ is used when the preceding noun ends with a **vowel**.

‘을’ Ending with a <b>consonant</b>	‘를’ Ending with a <b>vowel</b>
빵 <b>을</b> 사요. 책 <b>을</b> 읽어요.	사과 <b>를</b> 사요. 오렌지 <b>를</b> 먹어요.

1. 다음의 맞는 답에 O표 하세요. Circle the correct particle.

- 1) 한국어(을/를) 공부해요.
- 2) 커피(을/를) 사요.
- 3) 빵(을/를) 사요.
- 4) 사과(을/를) 먹어요.

2. 다음 그림을 보고 질문에 답하세요. Look at the pictures and answer the questions.

1)



가: 무엇을 사요?

나: 우유를 사요.

2)



가: 오늘 무엇을 사요?

나: \_\_\_\_\_

3)



가: 지금 무엇을 먹어요?

나: \_\_\_\_\_

4)



가: 무엇을 읽어요?

나: \_\_\_\_\_

## 어휘와 표현 Vocabulary and Expressions

## 한자어 수 Sino-Korean Numbers

※ 다음 빈 칸에 한자어 수를 쓰세요. Write Sino-Korean Numbers in the blanks.

	Sino Korean Numbers	Writing practice			
1	일	일			
2	이	이			
3	삼	삼			
4	사	사			
5	오	오			
6	육	육			
7	칠	칠			
8	팔	팔			
9	구	구			
10	십	십			

※ 다음 빈 칸에 한자어 수를 쓰세요. Write Sino-Korean Numbers in the blanks.

	Sino Korean Numbers	Writing practice		Practice	
20	이십	이십		25	이십 오
30	삼십	삼십		31	
40	사십	사십		44	
50	오십	오십		53	
60	육십	육십		68	
70	칠십	칠십		72	
80	팔십	팔십		89	
90	구십	구십		96	
100	백	백		107	
1,000	천	천		1,003	
10,000	만	만		10,500	

## 문법 Grammar

### ‘-(으)세요’

‘-(으)세요’ comes after verbs to express a **command** or **request**. ‘으세요’ is used when the preceding verb ends with a **consonant** and ‘세요’ is used when the preceding verb ends with a **vowel**.

‘-으세요’ Ending with a <b>consonant</b>	‘-세요’ Ending with a <b>vowel</b>
읽다 → 읽+으세요 → 읽으세요 앉다 → 앉+으세요 → 앉으세요	하다 → 하+세요 → 하세요 주다 → 주+세요 → 주세요

※ 다음 빈 칸에 알맞은 말을 쓰세요. Fill in the following blanks.

	Dictionary form	Meaning	Present polite ~어/아요	Polite request ~(으)세요
1)	읽다	to read	읽어요	읽으세요
2)	사다			
3)	가다			
4)	공부하다			
5)	주다		줘요*	
6)	쓰다	to write	써요*	
7)	보다	to see/watch	봐요*	

## 듣고 말하기 Listening and Speaking

※ (1~2) 다음을 잘 듣고 알맞은 대답을 고르세요. Listen carefully and choose the correct response as shown in the example. 🎧

<예> 가: 무엇을 사요?  
 나: \_\_\_\_\_  
 ① 사과를 사요.      ② 시장에 가요.

1.

- ① 빵을 주세요.      ② 칠백 원이에요.




2.


- ① 사과를 주세요.      ② 만원이에요.

3. 다음 대화를 잘 듣고 맞는 것을 고르세요. Listen carefully and choose the true statement based on the conversation. 🎧


- ① She is buying an orange.  
 ② She wants to buy water.  
 ③ She is the cashier.

4. 여러분이 가지고 있는 물건은 얼마예요? <예>와 같이 친구와 말해 보세요. Read the example conversation below and discuss with your classmate the cost of something you brought with you today. 🎤

<p style="text-align: center;">&lt;예&gt;</p> <p>저는 <b>가방, 펜, 책</b>이 있어요.        가방은 얼마예요?        가방은 <b>사십팔 달러</b>예요.        펜은 얼마예요?        펜은 <b>이 달러 사십오 센트</b>예요.        책은 얼마예요?        책은 <b>십오 달러</b>예요.</p>	 \$48	 \$2.45	 \$15
---	---	--	---

5. <예>와 같이 다음의 광고지를 보고 친구와 말해 보세요. Make a conversation with your classmate based on the grocery advertisement below. 

**“WEEKLY SALE 1/2/2014-1/9/2014”**  
 Produce picked at the peak of freshness



Item	Price
Chestnut (해밤)	\$2.49
Potato (감자)	\$0.99
Papaya (파파야)	\$0.49
Cucumber (오이)	\$0.99
Persimmon (단감)	\$0.69
Lime (라임)	\$0.99
Pomegranate (석류)	\$0.99

<예>

민수: 로라 씨, 어디 가요?

로라: 마켓에 가요.

민수: 무엇을 사요?

로라: 감자, 오이, 밤을 사요.

민수: 얼마예요?

로라: 감자가 구십구 센트예요. 오이가 구십구 센트예요.

밤이 이 달러 사십구 센트예요

민수: 와! 감자가 싸요.

로라: 네, 민수 씨도 사세요.

## 읽고 쓰기 Reading and Writing

1. 다음의 영수증을 보고 맞는 답을 고르세요. Read the following receipt and choose the correct answer.

### 세종마켓

영수증 미지참시 교환/환불 불가 (한달이내)  
 교환/환불은 구매접포만 가능 (결제카드 지참)  
 체크카드 취소 시 대금환급은 최대 7일 소요

2014/01/08 13:51:10 [수] TM:000109 NO:0155

상품명	단가	수량	금액
01 물	400	1	400원
02 사과	520	1	520원
03 오렌지	760	1	760원
04 빵	2,100	1	2,100원
<b>합 계 (total):</b>			<b>3,780원</b>

카드번호 : 5050-24XX-XXXX-8899  
 카드명 : SJ체크카드  
 할부개월 : 일시불      금액 : [      3,780]  
 승인번호 : 30000672      승인일자 : 20140108

내신돈 [신 용]      3,780

모두모두 방긋 웃는 행복한 하루 되세요! \*\*\*

  
0029201309280001090155

1) 사과는 얼마예요?

- ① 오천 이십 원      ② 오백 이십 원

2) 물은 얼마예요?

3) 합계(total)는 얼마예요?

- ① 삼천 칠백 팔십 원      ② 오천 칠백 팔십 원



2. 다음 그림과 메모를 보고 질문에 답하세요. Read the memo and answer the questions based on the memo and the picture below.



세종학당 1반 학생들에게

오늘 학교 앞 시장에 가세요. 사과, 오렌지, 빵이 싸요. 저는 사과, 오렌지를 사요. 사과는 천 원이에요. 오렌지는 이천 원이에요.

주미

- 1) 주미는 오늘 무엇을 사요? \_\_\_\_\_
- 2) 오늘 빵이 얼마예요? \_\_\_\_\_
- 3) 바나나가 오늘 싸요? 네 \_\_\_\_\_ 아니요 \_\_\_\_\_

