

03 위치 (Location)

“Talking about the location of objects”

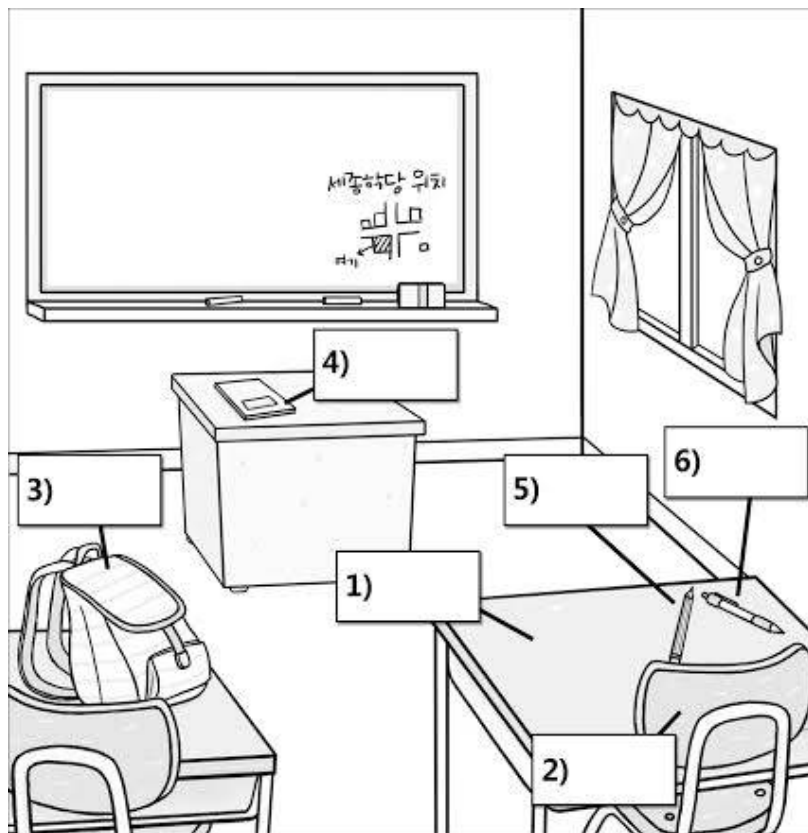
Grammar: 이/가, 에 있다/없다

Vocabulary: Objects, Locations

어휘와 표현 Vocabulary and Expressions

물건 Objects

※ 아래의 그림을 보고 아래에 제시된 어휘에서 맞는 것을 골라 쓰세요. Fill in the boxes in the picture with the names of items from the word box provided below.



책상 의자 가방 펜 연필 책

문법 Grammar

‘이/가’

‘이/가’ is a particle used after nouns to indicate the **subject** of the sentence. ‘이’ is used when the preceding noun ends with a **consonant** and ‘가’ is used when the noun ends with a **vowel**.

‘이’ Ending with a consonant	‘가’ Ending with a vowel
가방 이 있어요.	의자 가 있어요.
책상 이 없어요.	유키 씨 가 없어요.

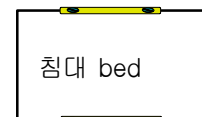
※ <보기>를 보고 아래의 문장에서 맞는 것에 O표 하세요. Circle the correct answer as in example.

1) 침대(이/가) 있어요.

2) 의자(이/가) 있어요.

3) 펜(이/가) 있어요.

4) 책상(이/가) 있어요.







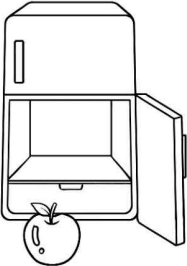


5) 유키 씨(이/가) 있어요.

6) 무엇(이/가) 있어요?

어휘와 표현 Vocabulary and Expressions
위치 Locations

※ 다음 단어를 소리 내어 읽고 상자에 따라 쓰세요. Read aloud and write the word in the box.

<p>1) </p>	<p>앞</p>	<p>2) </p>	<p>뒤</p>				
<p>3) </p>	<p>위</p>	<p>4) </p>	<p>밑</p>				
<p>5) </p>	<p>옆</p>	<table border="1" style="width: 100%; height: 100%; text-align: center;"> <tr> <td style="width: 50%;">아</td> <td style="width: 50%;">래</td> </tr> <tr> <td style="height: 50px;"></td> <td style="height: 50px;"></td> </tr> </table>		아	래		
아	래						
<p>6) </p>	<p>안</p>	<p>7) </p>	<p>밖</p>				

문법 Grammar

‘에 있다/없다’

‘에 있다/없다’ comes after a place noun and shows the location of a person or object in that place. ‘에 있다’ is used when a person or an object **exists** at a certain location and ‘에 없다’ is used when a person or an object **does not exist** at the location.

‘에 있다’ exist	‘에 없다’ does not exist
가방이 방 안에 있어요. 투이 씨가 집에 있어요.	책이 책상 위에 없어요. 선생님이 교실에 없어요.

※ 다음 그림을 보고 문장을 완성하세요.. Look at the pictures and complete the sentences.

1)



제인이 책상 밑/아래에 있어요. _____

2)



타오가 침대 _____


3)



침대가 방 _____

방 room

4)



컴퓨터가 책상 _____

5)



다니엘이 식당 _____

6)



민수가 나무 _____

나무 tree

7)




마크가 차 _____

차 car

메모 MEMO

Blank area for writing a memo.

듣고 말하기 Listening and Speaking

※ (1~2) 다음을 잘 듣고 알맞은 대답을 고르세요. Listen carefully and choose the correct response as shown in the example. 


<예> 가: 책상이 있어요?
 나: _____
 ① 펜이 의자 밑에 있어요. ② 네, 책상이 있어요.

1.


- ① 학교 옆에 있어요. ② 공원에 가요.

2.

- ① 선생님이 교실에 있어요. ② 가방에 책이 있어요.

3. 다음 대화를 잘 듣고 맞는 것을 고르세요. Listen carefully and choose the true statement based on the conversation. 

- ① 침대 옆에 책상이 있어요. ② 책상 위에 펜이 있어요.

※ (4~6) 다음 대화를 듣고 질문에 답하세요. Listen to the conversation and answer the questions. 

4. 한국어 책이 어디에 있어요?

- ① 의자 위 ② 가방 안

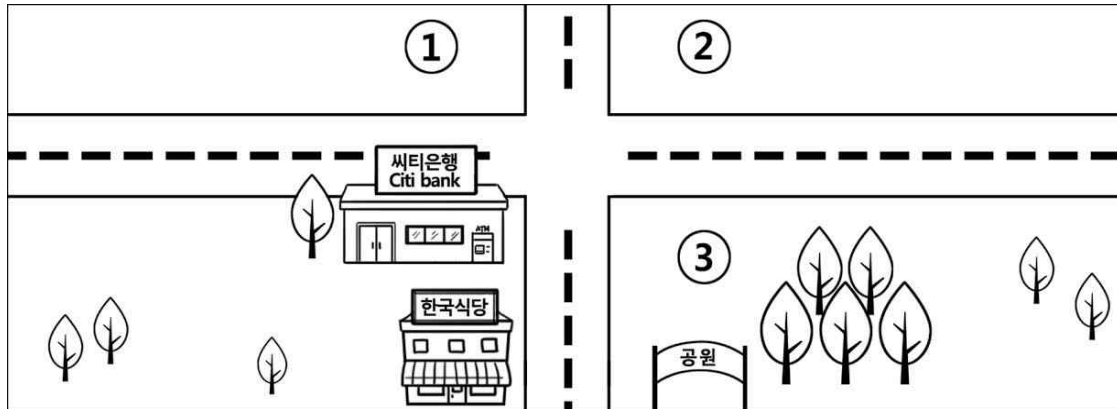
5. 선생님이 어디에 있어요?

- ① 교실 안 ② 집 밖

6. 공원이 어디에 있어요?

- ① 시장 옆 ② 회사 앞

7. 다음을 잘 듣고 지도에서 세종학당의 위치를 고르세요. Listen carefully and find the King Sejong Institute's location on the map. 🎧



8. 우리 동네에 무엇이 있어요? Describe your neighborhood. 🎤

1) 가: 공원이 있어요?

나: 네, 있어요./아니요, 없어요.

2) 가: 한국 식당이 있어요?

나: _____

3) 가: 시장이 있어요?


나: _____

4) 가: 학교가 있어요?

나: _____

읽고 쓰기 Reading and Writing

1. 사진을 보고 틀린 것을 고르세요. Look at the picture and circle the incorrect statement.

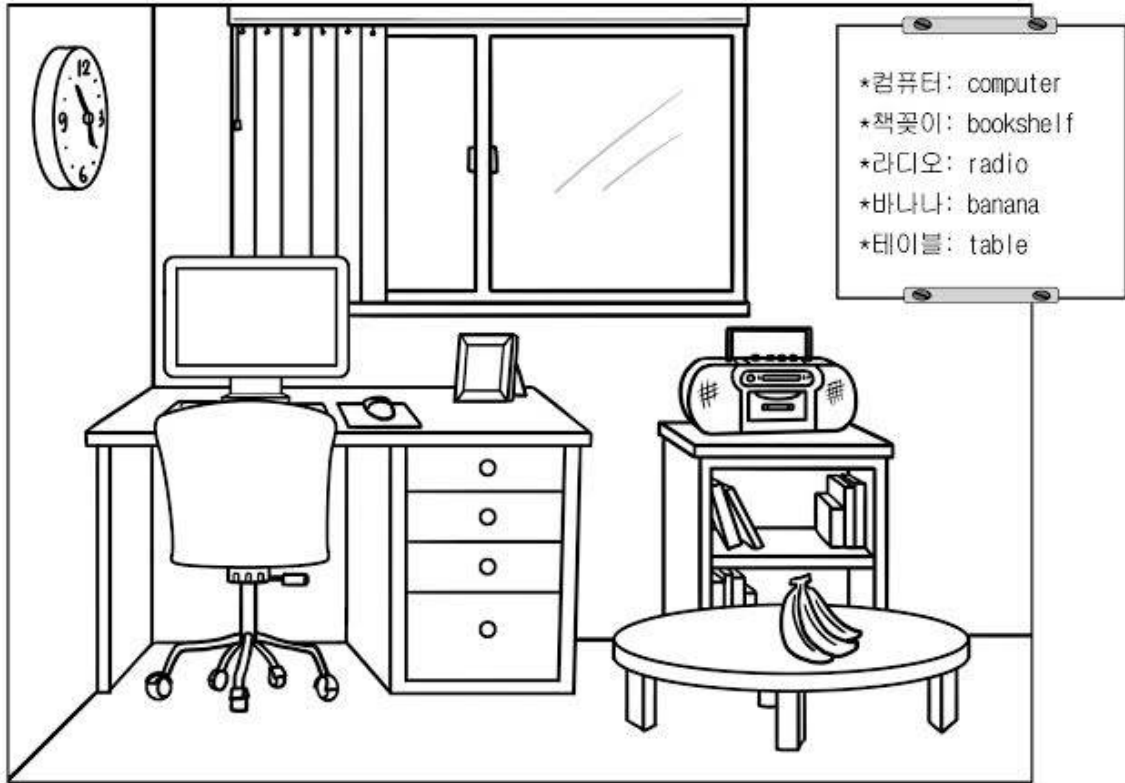


주미 가족 사진이에요.
엄마, 아빠, 오빠, 주미가 있어요.

- ① 엄마 앞에 오빠가 있어요. ② 오빠 옆에 주미가 있어요.
③ 아빠가 주미 뒤에 있어요. ④ 주미가 오빠 앞에 있어요.

가족 family, 사진 photo, 엄마 mom, 아빠 dad, 오빠 older brother

2. 다음 그림을 보고 물건의 위치를 설명해 보세요. Look at the picture and describe the location of each item in the questions.



1) 방 안에 책상이 있어요. 2) 책상 _____에 컴퓨터가 있어요. 3) 책상 _____에 의자가 있어요. 4) 책상 _____에 책꽂이가 있어요. 5) 책꽂이 _____에 라디오가 있어요. 6) 바나나는 테이블 _____에 있어요.

