

## 02 일상 생활 (Daily Life)

“Asking and answering questions about daily life”







Grammar: -아요/어요, -에 가다

Vocabulary: Actions, Places


### 어휘와 표현 Vocabulary and Expressions

#### 동작 Actions

※ ‘-아요/어요’ 형태를 이용하여 다음 단어를 완성하여 쓰고, 제시된 문장에 사용해 보세요. Change the predicates into the polite ending form (-아요/어요) and use it to complete the sentence provided.


	Dictionary Form	-아요/어요 form	Make a sentence
1) 	일하다 to work	<b>일해요</b>	제인 씨는 <b>일해요</b> _____
2) 	공부하다 to study		로라는 _____
3) 	운동하다 to exercise		수진 씨는 _____
4) 	자다 to sleep		다니엘은 _____
5) 	전화하다 to call		저는 _____
6) 	이야기하다 to talk		마크 씨는 _____


**문법 Grammar**  
**‘-아요/어요’**


 ‘-아요/어요’ are used after verbs or adjectives to express questions, actions or statuses. ‘-아요’ is used when the final vowel of the verb or adjective is **either ‘ㅏ’ or ‘ㅑ’**; otherwise, ‘-어요’ is used. When the predicate ends ‘-하다’, it changes to ‘-해요’.


‘-아요’ Final vowel is ‘ㅏ’/‘ㅑ’	‘-어요’ Final vowel is <b>not</b> ‘ㅏ’/‘ㅑ’	‘-해요’ Ending with ‘-하다’
자다 → 자+아요 → <b>자요</b>	읽다 → 읽+어요 → <b>읽어요</b>	일하다 → <b>일해요</b>
가다 → 가+아요 → <b>가요</b>	먹다 → 먹+어요 → <b>먹어요</b>	공부하다 → <b>공부해요</b>
놀다 → 놀+아요 → <b>놀아요</b>	있다 → 있+어요 → <b>있어요</b>	전화하다 → <b>전화해요</b>


※ 그림을 보고 대화를 완성하세요. Look at the pictures and complete the conversations.

1)  가: 지금 뭐 해요?  
나: 공부해요

2)  가: 지금 뭐 해요?  
나: \_\_\_\_\_

3)  가: \_\_\_\_\_?  
나: 전화해요.

4)  가: 지금 뭐 해요?  
나: \_\_\_\_\_

5)  가: 오늘 뭐 해요?  
나: \_\_\_\_\_.

6)  가: \_\_\_\_\_?  
나: 오늘 일 해요.

쇼핑하다 to shop, 지금 now, 오늘 today

**어휘와 표현 Vocabulary and Expressions**  
**장소 Places**


※ 다음의 어휘와 그림을 연결하고 적절한 단어를 넣어 문장을 완성하세요.  
 Connect each word to its picture and complete the sentence.

1) 회사  
 Company




저는 \_\_\_\_\_에 가요.

2) 공원  
 Park



저는 회사에 가요.

3) 집  
 House



로라 씨는 \_\_\_\_\_에 가요.

4) 식당  
 Restaurant



다니엘 씨는 \_\_\_\_\_에 가요.

5) 학교  
 School



민수 씨는 \_\_\_\_\_에 가요.

6) 시장  
 Market




주미 씨는 \_\_\_\_\_에 가요.

**문법 Grammar**  
**‘에 가다’**

‘에 가다’ is attached to a place and indicates going to a destination.

저는 학교에 가요. I go to school.  
제니 씨는 공원에 가요. Jenny goes to the park.

※ 다음 그림을 보고 질문에 답하세요. Look at the pictures and answer the questions.



가: 지금 어디에 가요?

나: 회사에 가요.



가: 타오 씨는 어디에 가요?

나: \_\_\_\_\_



가: 민수 씨는 지금 어디에 가요?

나: \_\_\_\_\_



가: 로라 씨는 오늘 공원에 가요?


나: \_\_\_\_\_



가: 다니엘 씨는 오늘 학교에 가요?

나: \_\_\_\_\_

**듣고 말하기 Listening and Speaking**

※ (1~2) 다음을 잘 듣고 알맞은 대답을 고르세요. Listen carefully and choose the correct response as shown in the example. 


<예> 가: 뭐 해요?  
 나: \_\_\_\_\_  
 ① 선생님이에요.      ② 공부해요.

1.


- ① 운동해요.                      ② 의사예요.







2.


- ① 시장에 가요.                      ② 전화해요.

3. 다음 대화를 잘 듣고 맞는 것을 고르세요. Listen carefully and choose the true statement based on the conversation. 

- ① 마크 씨는 오늘 한국어 공부해요.      ② 민수 씨는 오늘 일해요.

4. 다음을 잘 듣고 선생님의 일과를 순서대로 번호를 쓰세요. Listen carefully and number teacher's daily schedule in order. 

<input type="checkbox"/>	<input type="checkbox"/>	<input type="checkbox"/>
		
<input type="checkbox"/>	<input type="checkbox"/>	<input type="checkbox"/>
		

5. 다음 상황에서 어떻게 말할까요? How would you say the following situations in Korean? 

- 1) Asking your friend what he/she is doing today.

오늘 뭐 해요?

---

- 2) Asking your friend where he/she is going now.
- 

- 3) Asking your friend if he/she is going to the Korean restaurant today.
- 

6. 다음 질문에 대답하세요. Answer the questions using the same form of ending with either yes or no. 

- 1) 가: 오늘 일해요?

나: 네, 오늘 일해요. / 아니요, 오늘 자요.

---

- 2) 가: 오늘 운동해요?

나: \_\_\_\_\_

---

- 3) 가: 지금 공부해요?

나: \_\_\_\_\_

---

- 4) 가: 오늘 회사에 가요?


나: \_\_\_\_\_


---

- 5) 가: 오늘 어디에 가요?

나: \_\_\_\_\_

---

7. 다음 그림을 보고 이 사람들이 무엇을 하고 있는지 묻고 대답하세요. Ask and answer what each person is doing in the picture. 



1) 가: 마크 씨는 지금 뭐 해요?

나: 마크 씨는 공부해요.

2) 가: 수진 씨는 지금 뭐 해요?

나: \_\_\_\_\_

3) 가: 로라 씨는 뭐 해요?

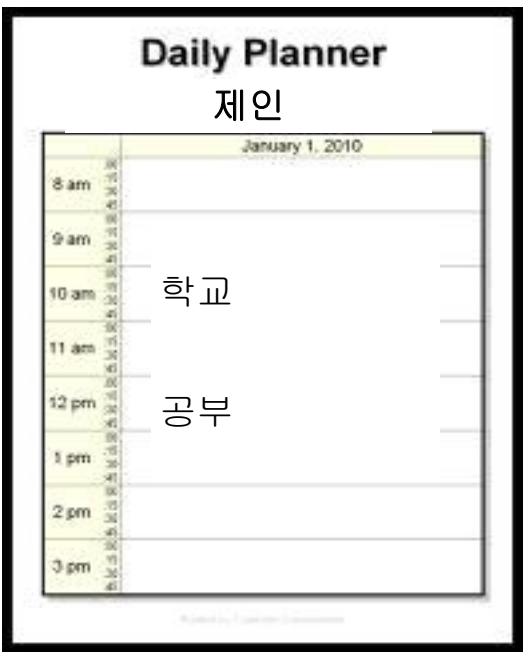
나: \_\_\_\_\_

4) 가: \_\_\_\_\_

나: 운동해요.

**읽고 쓰기 Reading and Writing**

1. 제인과 안토니오의 메모를 보고 물음에 답하세요. Answer the questions based on the memo of Jane and Antonio.

<div style="text-align: center;"> <p><b>Daily Planner</b> 제인</p> </div> 	<div style="text-align: center;"> <p>안토니오</p> </div> <p>Date: _____</p> <table style="width: 100%; border-collapse: collapse;"> <tr> <td style="width: 15%; text-align: center;">7:00</td> <td style="width: 5%;"></td> <td style="width: 15%;"></td> <td style="width: 65%;"></td> </tr> <tr> <td style="text-align: center;">8:00</td> <td></td> <td style="text-align: center;">회사</td> <td></td> </tr> <tr> <td style="text-align: center;">9:00</td> <td></td> <td></td> <td></td> </tr> <tr> <td style="text-align: center;">10:00</td> <td></td> <td style="text-align: center;">일</td> <td></td> </tr> </table>	7:00				8:00		회사		9:00				10:00		일	
7:00																	
8:00		회사															
9:00																	
10:00		일															

1) 제인은 어디에 가요?

\_\_\_\_\_

2) 제인은 뭐 해요?

- ① 전화해요                      ② 일해요                      ③ 공부해요

3) 안토니오는 어디에 가요?


\_\_\_\_\_

4) 안토니오는 뭐 해요?

- ① 전화해요.                      ② 일해요                      ③ 공부해요



※ (2~3) 다음 그림을 보고 물음에 답하세요. Look at the picture, read the passage and answer the question.



	커피	숍	에		가	요	.	저
는		공부	해	요	.	다	니	엘
은		자료	.	로	라	는		전
화	해	요	.	제	인	은	컴	퓨
터	해	요	.					

2. 저는 뭐 해요? \_\_\_\_\_

